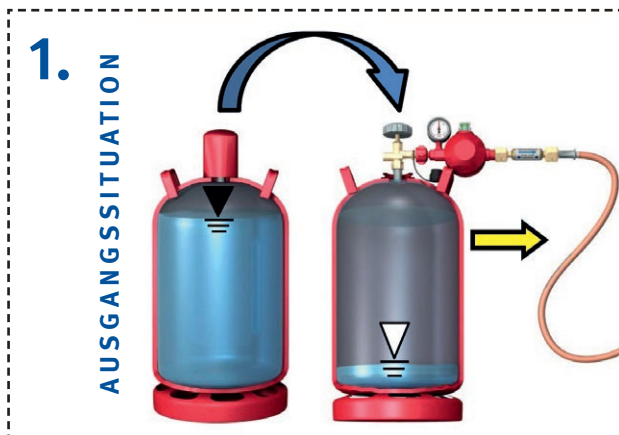


## Richtiges Wechseln von Flüssiggasflaschen




Die entleerte Flasche soll gegen eine volle ausgetauscht werden




Flasche zudrehen – dazu Rad rechtsherum drehen




Jetzt mit der Hand Druckregleinrichtung abschrauben – rechtsherum drehen, keine Zange benutzen



Druckregleinrichtung mit der Hand festschrauben – linksherum drehen, keine Zange benutzen



Flasche aufdrehen – dazu Rad linksherum drehen



Am Schluss immer kontrollieren, ob der Anschluss dicht ist – der aufgesprühte Schaum darf keine Blasen werfen